

Než se k učení dostaneme, mamince k svátku popřejeme.

1. ESTETIKA + ŘEČ: „Maminka má svátek, já mám pro ní dárek“ - řekni si s maminkou říkanku – hádanku a spolu na ni odpovězte

**Mámo, já Ti přeji, něco, co se nejí.
Je to jako malované,
když to vzbudíš, hned to vstane.
Když dáš na stůl snídani,
co zmeškalo, dohání.**

**Hádej, co Ti přeji,
dobře se to hádá,
něco, co se nejí,
ale co máš ráda.**








2. POZNÁVÁNÍ: „Poznej kytičku, urči i barvičku“

Pojmenuj květiny a rostliny na obrázku.

Urči jejich barvu.

Najdi, co nepatří mezi květiny.



Odpovědi:

sněženka

petrklíč

narcis

hřib

pomněnka

krokus

pampeliška

bledule

šípková růže

Mezi květiny nepatří – hřib (houba), šípková růže (keř)

3. POHYB-„SLUNÍČKO NÁM SVÍTÍ, NA LOUCE KVETE KVÍTÍ“ - protáhneme se s motýlkem a čmeldou

Poletuje motýl tiše

Poletuje motýl tiše, *(chodíme na špičkách, máváme rukama jako křídly)*
křidýlka má jako z plyše.
Dosedne na kytičku, *(sedneme si do dřepu)*
odpočívá chvíličku.
Pak poletí zase dál, *(běháme po místnosti a opět máváme rukama jako křídly)*
jako by se děti bál.


Petrklíč

Není, není ze železa, *(otáčíme zápěstím ručiček, jako že není)*
přece je to klíč.
Otevírá bránu k jaru, *(předvádíme odemykání)*
je to petrklíč.
Petrklíč, petrklíč, *(zvedneme ukazováček jako pozor)*
zima už je pryč.
Petrklíč, petrklíč
od jara je klíč. *(opět předvádíme odemykání)*

Čmelák

Čmelák hraje na basu, *(stojíme a napodobujeme hru na basu)*
ve stoje i v kleče. *(ze stoje si klekneme)*
Svlékl se až do pasu, *(předvádíme svlékání trička/svetříku)*
pot mu z čela teče. *(stíráme pot z čela pravou a poté i levou rukou).*
Do trávy se překotil, *(skutálíme se na záda a kolíbáme se)*
pod kytičku stinnou. *(rukama vytvoříme nad hlavou stříšku)*
Košílku si propotil, *(rukama se ovíváme)*
ted' už nemá jinou. *(zkrřížíme ruce, třeme si paže a třeseme se zimou)*

4. GRAFOMOTORIKA: „ZAHRAJEM SI NA VČELIČKY A OBLETÍME KYTIČKY“ - každou řadu kytiček „oblétni“ jinou pastelkou



6. ESTETIKA- výtvarná, pracovní: „KYTIČKA PRO MAMINKU“ - budeš potřebovat barevný papír, nůžky a lepidlo

