

29.3. – 2.4.2021 VELIKONOCE

Jsou za námi týdny domácího učení a ještě malou chvilku nás to čeká. Začalo roční období JARO a blíží se Velikonoce.

Velikonoce jsou nejvýznamnějším křesťanským svátkem, který oslavuje zmrtvýchvstání Ježíška (Ježíše Krista). Dříve také byly Velikonoce svátky, které oslavovaly příchod jara.

Jejich datum se mění podle data prvního úplňku po jarní rovnodennosti.

SYMBOLY VELIKONOC

VEJCE

Vejce je symbol nového života, naděje, plodnosti, zrození, ale i smrti. Začátku a konce. Vejce se přidávala do základů nových domů, do hrobů, sloužila k léčbě i ochraně před nemocemi, k věštění a mnoho dalšího. Na Velikonoce se uvařená vejce různými technikami malují a zdobí. Říká se jim kraslice.



POMLÁZKA



Mladé proutky z vrby, břízy nebo jalovce spletené do sebe. Pmlázka má různé velikosti. Rukojeti mohou být pletené zdobně a na konci navázané stuhy, které na pmlázku váží chlapcům dívky za koledu a vyšlehání. Pokud dívka navázala chlapci na pmlázku červenou stuhu, mělo to značit lásku, modrá naději, zelená sympatie a žlutá odmítnutí.

BERÁNEK



Sladké bábovkové těsto ve formě beránka patří k Velikonocům nejen jako moučník, ale i jako dekorace. Na krk se beránkovi uvazuje barevná stuha, rolnička, místo očí se dává koření hřebíček, rozinky. Beránek symbolizuje nejen mláďátka, která se na jaře rodí, nový život, ale má i křesťanský význam, který symbolizuje obětování Ježíše Krista.

ŘECHTAČKY A KLAPAČKY



Od Zeleného čtvrtka do Bílé soboty chodívali (chodívají) chlapci „vrkáči“, někde i holky, ve skupině po vesnicích s řechtačkami (vrkačkami, klepačkami, hrkačkami, chřestačkami) při každém klekání — časně ráno, v poledne a večer. Jejich obchůzky končily na Bílou sobotu, kdy obcházeli domy, říkali básničky o Jidášovi. Někde dostali kapesné, někde něco dobrého. Rámusem, který vydávali, dřevěné řechtačky nahrazovaly zvony, které tyto dny nezvonily. Tento zvyk se v některých vesnicích stále drží.

VRBOVÉ KOČIČKY



Kočičky představují nejen jaro, ale váží se také k Velikonocům. Na Květnou neděli se v kostelích symbolicky světily vrbové proutky s kočičkami. Hlavně v minulosti jim pak byla přisuzována zvláštní moc. Věřilo se, že posvěcené vrbové proutky s kočičkami mají dobytek pro zdraví. Spolknutí posvěcené vrbové kočičky mělo ochránit po celý rok před bolestí v krku. Hospodáři zapíchli proutek s kočičkami do rohu pole, aby tím zajistili dobrou úrodu.

Mají ochraňovat před zlou mocí. Posvěcené, rozdrcené a do vody ponořené kočičky se dávaly k jídlu lidem.

ZAJÍČEK – ANEB NOSIČ VAJÍČEK



- Proč právě zajíček? Tajné roznášení vajíček mu bylo přisuzováno snad proto, že na jaře býval vídán u lidských obydlí, kde vyhledával potravu. Lidé také dříve do chleba upečeného ve tvaru zajíce pokládali vajíčko, z čeho si časem nejspíše vydedukovali, že vajíčka nosí právě zajíc.

A co vůbec zajíc symbolizuje?

V Bibli je symbolem chudých, skromných a pokorných, ale také symbolem smyslnosti. A přestože je maličký, je považován za velmi moudrého.

Zajíc prý nespí — to se zdá z toho důvodu, že nemá oční víčka a je také symbolem koloběhu života.

Maminky, něco také pro Vás přiznáme se, že do dalšího roku také polovinu zapomeneme ☺.

PAŠIJOVÝ TÝDEN - Je to poslední týden před Velikonocemi.

MODRÉ pondělí – všední den.

ŽLUTÉ úterý- ve staveních se uklízelo.

ŠKAREDÁ středa – tento den se nesměl nikdo na nikoho mračit, aby se nemračil celý rok.

ZELENÝ čtvrtek – v tento den se mělo jíst zelené jídlo, aby si každý udržel celoroční zdraví a svěžest. Také naposledy zvoní zvony a „odlétají do Říma“. Zvonení se nahradí hlukem řehtaček.

VELKÝ pátek – je dnem velkého smutku a ukřižování Krista. Držel se půst a dokonce se uhasil i oheň v kamnech.

BÍLÁ sobota – před kostely se zapalují a světí ohně. Pekl se chléb, nádivka s kopřivami a uzeným masem. Končí půst.

VELIKONOČNÍ neděle – je to den zmrtvýchvstání Krista. V kostele se světí pokrmy – beránek, mazanec, vejce ...

VELIKONOČNÍ pondělí – „červené“, patřilo pomlázce. Je to obyčej, kdy chlapci obcházel domy a šlehal dívky, aby byly zdravé, veselé a pilné. Odměnou za pomlázku byla malovaná vajíčka.

BÁSNIČKY O VELIKONOCÍCH


Pro chlapce :

Upletl jsem pomlázku,
hezčí nežli z obrázku.
Všechny holky, které znám,
navštívím a vymrskám.
Než mi dají vajíčko,
vyplatím je maličko.



Pro děvčata :

Kropenatá slepička,
snesla bílá vajíčka.
Obarvím je, vymaluji,
všechny chlapce podaruji. Pentličky si nastříhám,
na pomlázku jim je dám.

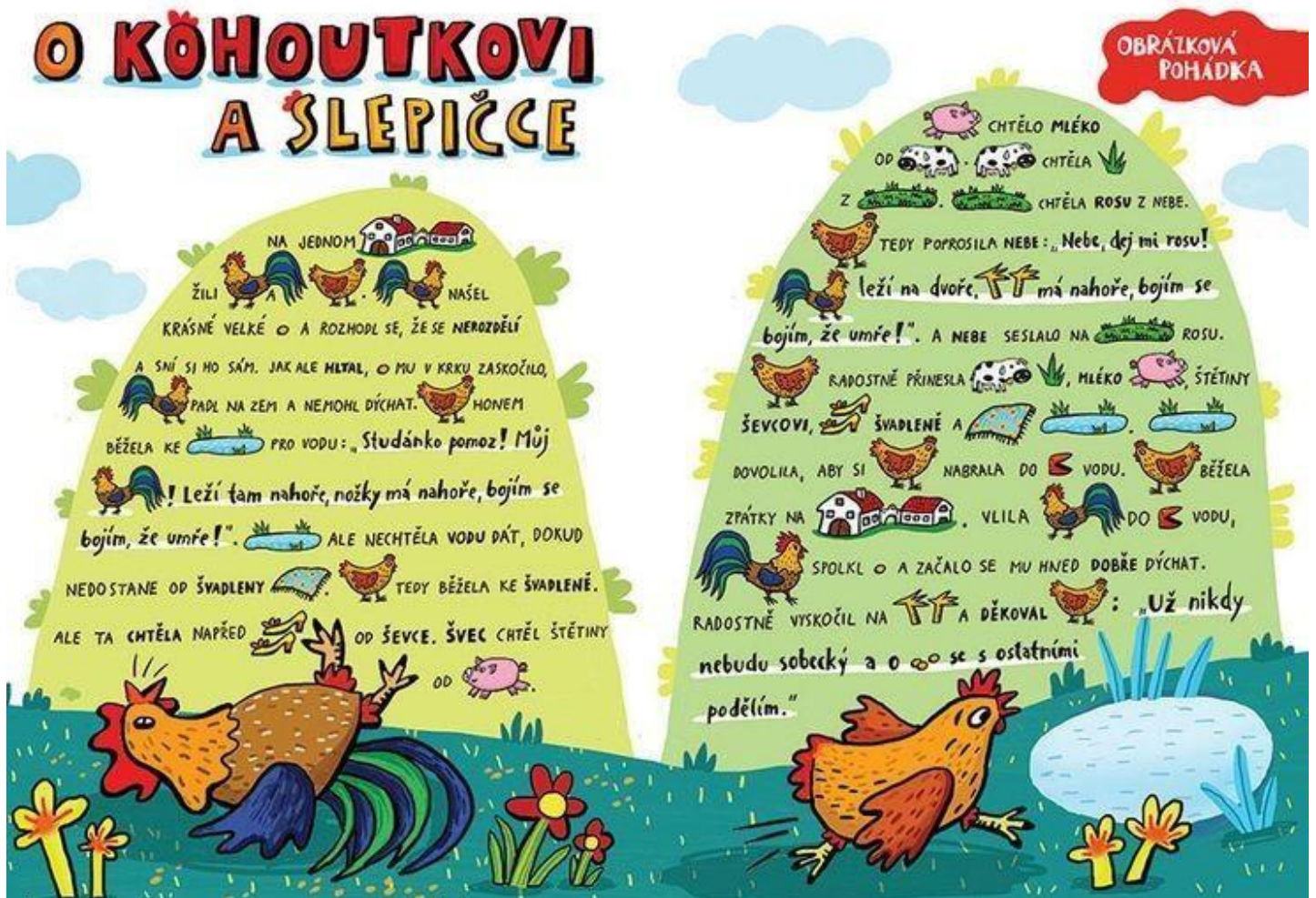


KOLEDNÍČEK

Já jsem malý koledníček,
přišel jsem si pro trojníček,
trojníček mi dejte, nic se mi nesmějte.

* **trojníček** = drobná mince, grešle

POHÁDKA O KOHOUTKOVĚ A SLEPIČCE



Na tuto pohádku se můžete také společně podívat se svými dětmi:

<https://www.youtube.com/watch?v=orjPvP6dqgY&feature=youtu.be>

Po zhlédnutí nebo přečtení pohádky si můžete prověřit, zda děti pozorně poslouchaly.

Můžete se zeptat např.:

1. Proč nemohl kohoutek dýchat?
2. Myslíte si, že bylo od něj pěkné, že se nerozdělil?
3. Zachránila slepička kohoutka?
4. Ponaučil se kohoutek ze svého jednání?

POHYBOVÁ CHVILKA

1. TANEC S VIDEEM

PTAČÍ TANEC


- zatančete si podle videa na YouTube
- napodobujte pohyb rukama a nohama, dokonce si můžete i zazpívat
- odkaz: <https://www.youtube.com/watch?v=bZdg7A3HTgo>



2. POHYB S ŘÍKANKOU

NAŠE MALÁ SLEPIČKA

Naše malá slepička
snáší pěkná vajíčka.
Vajíčka si srovnáme,
a potom je prodáme.



- spojit prsty nad hlavou,
- spojit palce a ukazováky,
- tanec dlaní: dlaně na sebe a otáčíme jimi

KOHOUT A SLEPIČKA

Kohout křičí kykyryký
a slepička kokodák.
Tačka kohout zobe zrní
slepička zrovna tak.

- klapeme zobáčky, které si uděláme z dlaní
- dřepneme si a ťukáme prsty o zem a



TVOŘENÍ

- vyrob si košík s vajíčky a Velikonoční zápichy
- pošli fotečku tvoření, třeba i jiného, jestli jste s maminkou něco tvořili ♥

Na košík s vajíčky budeš potřebovat:

- bramboru, popros maminku, aby ti ji vykrojila
- papír, štětec, barvy
- barevný papír, lepidlo a nůžky na košík


Na zápich:

- barevný papír
- špejli, lepidlo, různé ozdoby na vajíčka

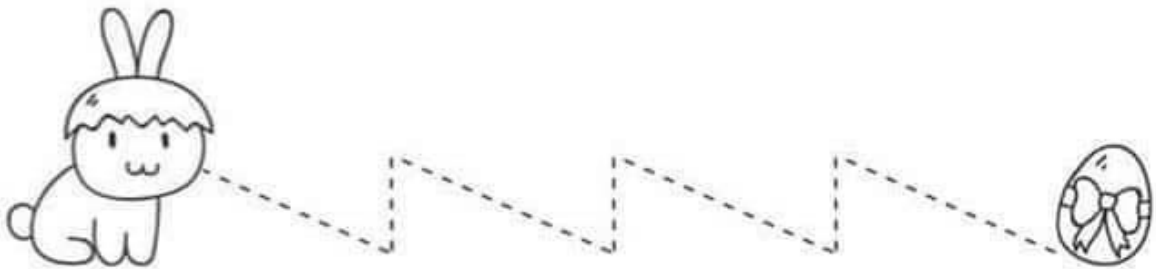
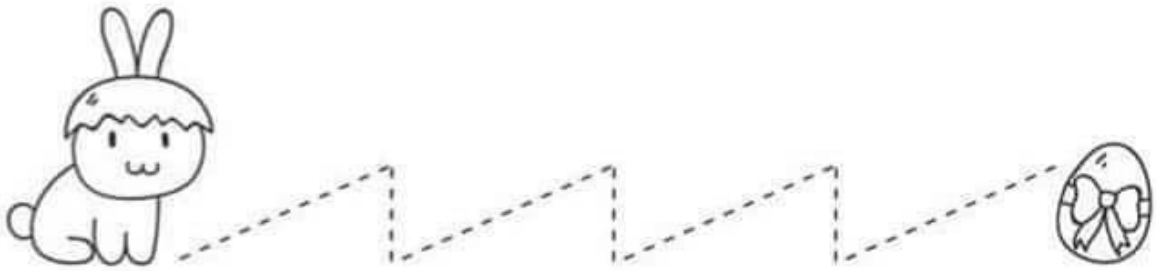



PRACOVNÍ LISTY připomínáme...nezapomeňte!!!!


- Protáhnout celou ruku a prsty...
- Pohlídat správné držení těla při sezení
- Správný úchop tužky...hlídat i mezi změnou pastelek či tužky



-podívej se na postup jak se kreslí kuřátko a zkus si ho nakreslit











Printables.se

Vybarvi tolik vajíček, kolik uvádí číslo

4	
0	
1	
6	
2	