

## Ahoj děti, dobrý den mamko a tat'ko,

Moc Vás zdravíme. Je 5. týden naší distanční výuky. Tentokrát s tématem VELIKONOCE. Nejprve bychom Vám všem chtěli popřát krásné svátky velikonoční a především hodně zdraví a nezbytného štěstí.



Naši výuku máme opět rozdělenou do několika oblastí. Úkoly plňte postupně. Stačí každý den 20 minut, oblast pohybu však zařazujte každý den. Důležité je opakování a procvičování. Nezapomeňte ani na paní logopedku, určitě i ona Vám dala nějaké pracovní listy k procvičování. Opět se nabízíme- pokud máte problém s tiskem pracovních listů, dejte vědět a domluvíme se. Není problém Vám je vytisknout a po domluvě předat. Budeme rády za každou zpětnou vazbu- například nafotit nebo předat do schránky na brance školky. K emailu se zaslanou distanční výukou, prosím, potvrďte jeho převzetí. Děkujeme.

Oblast POHYBU: obrázek č. 1- vše je v popisku obrázku.

Odkazy na POHYB na YouTube:

<https://www.youtube.com/watch?v=Mf8FYm9NnVM>

<https://www.youtube.com/watch?v=M951B-655PM>

Oblast GRAFOMOTORIKY a JEMNÉ MOTORIKY: obrázky č. 2-6. Jedná se o omalovánky. Obrázek č. 2 nemusíte tisknout, tam mamka s taťkou uvidí, jaký je správný úchop tužky nebo pastelky při kreslení.

Oblast POZNÁVÁNÍ: tady je na obrázku č. 7 popsáno, jak to je s Velikonocemi, kdy se slaví a jak se jmenují dny před nimi. Nebo třeba máte doma nějakou super knihu s velikonočními obrázky: co patří mezi symboly Velikonoc a jak to vlastně všechno bylo.

Oblast MYŠLENÍ: obrázek č. 8- hledání cesty od slepičky k vajíčku. Na obrázcích č. 15 a 16 hledej dle popisku předměty, které na daném obrázku chybí- vždy jich musí být 6. Mamka s taťkou Ti řeknou, jak se dané předměty jmenují.

Oblast ŘEČI: obrázky č. 9-14. Vše je v popiscích. Zaměřujeme se na počet slabik ve slově, první a **poslední hlásku** (kdo už je opravdu hodně šikovný), sluchovou paměť, tvorbu rozvitých vět. Jako bonus za odměnu si můžete, po svolení maminky a tatínka, pustit pohádky na YouTube na odkazech:

<https://www.youtube.com/watch?v=iP--Szok0wg> Prasátko Pepa: Velikonoční vajíčko  
[https://www.youtube.com/watch?v=OMN\\_gd6K2xg](https://www.youtube.com/watch?v=OMN_gd6K2xg) Zaječí škola, strážci zlatého vejce  
<https://www.youtube.com/watch?v=nW7iVeLfuYc> Chaloupka na vršku- Jak se pomlázky ztratily

Až se uvidíme, řeknete nám, co pěkného v pohádkách bylo.

Oblast ESTETIKY: zpívání: seznamte se se slovy písničky „Velikonoční“- obrázek č. 17 a na odkazu: <https://www.youtube.com/watch?v=u7pArIwcBhs> se ji můžete naučit i zazpívat.

Oblast ESTETIKY, PRÁCE a TVOŘENÍ: obrázek č. 18: ovečka. Ubrousek- tělíčko ovečky, si můžeš vystříhnout, ale pozor na bezpečnost. Když přidáš 2 zakroucené, žluté rohy- budeš mít beránka (to je jeden ze symbolů Velikonoc).

Obrázek č. 19 je nabídkou pro rozvoj jemné motoriky. Obrázek si polož na složený ručník a špendlíkem vypichuj dírky krasličky (to je název pro ozdobené vajíčko). Špendlík bude nejlepší ten barevný, který se používá na nástěnky- viz obrázek č. 20

**A když budete s mamkou barvit vajíčka, chodit se dívat do přírody na první jarní květinčky a upečete si beránka, třeba podle obrázku č. 21, tak ty letošní Velikonoce určitě budou ty nejkrásnější.**

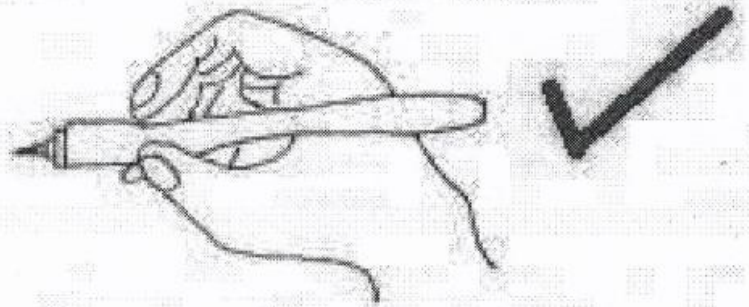
**Ahoj Iva a Hela.**

POHYB - KAŽDY DEN SI VYBER 10 CVIKU  
A ZACVIČ SI JE. MUŽEŠ NĚKOLIKrát  
KOPAKOVAT. (1.)

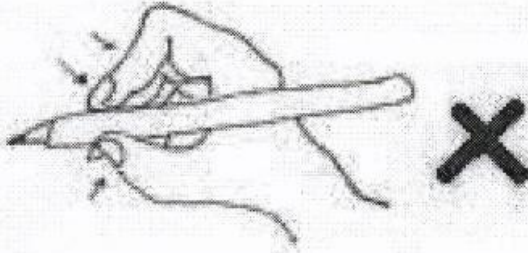


# SPRÁVNÉ DRŽENÍ TUŽKY - PASTELKY - PERA

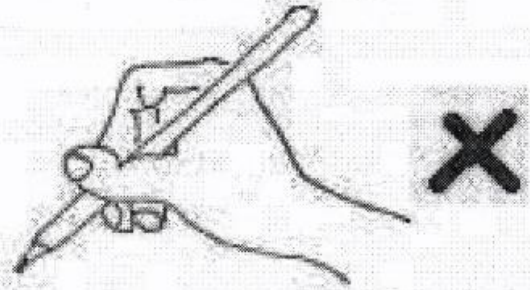
SPRÁVNÉ DRŽENÍ TUŽKY  
„ŠPETKOVÝM ÚCHOPEM“



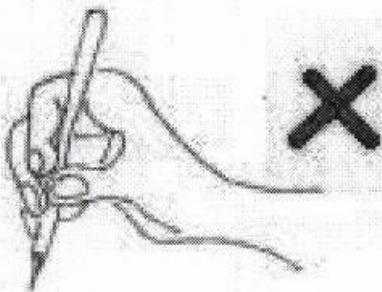
# NESPRÁVNÉ DRŽENÍ TUŽKY - PASTELKY-PERA



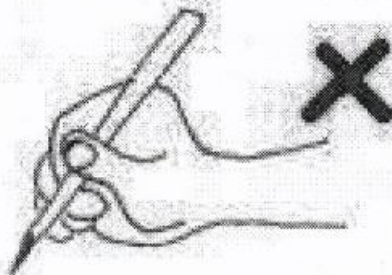
KŘEČOVITÉ DRŽENÍ TUŽKY



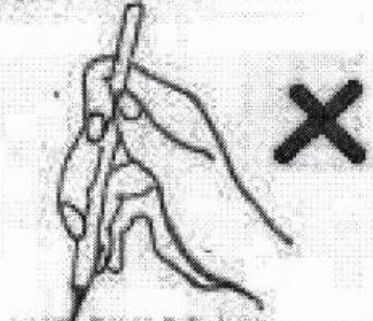
ŠPETKOVÝ ÚCHOP S PÁLCEM,  
KTERÝ PŘESAHUJE PŘES UKAZOVÁČEK




SMYČCOVÝ ÚCHOP



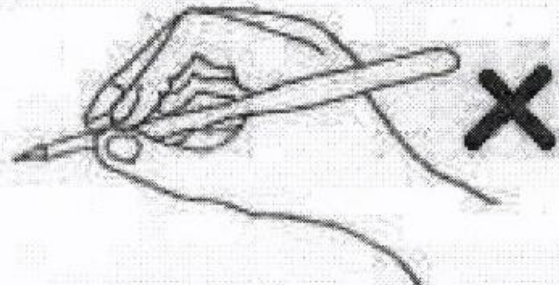
PĚSTIČKOVÝ ÚCHOP



VAREČKOVÝ ÚCHOP



HRSTIČKOVÝ ÚCHOP



PROTAŽENÁ HRSTIČKA



Spásali jarní travičku,  
škádlili maminku kozičku.

Koza si v duchu mečí,  
vždyť tohle kůzlatům svědčí.



Pomlázky jak jedle máme,  
sukýnky vám vyšleháme.

Vy nám dáte po vajíčku,  
kořalíčky do žejdlíčku.



Spásali jarní travičku,  
škádlili maminku kozičku.

Koza si v duchu mečí,  
vždyť tohle kůzlatům svědčí.



Pomlázky jak jedle máme,  
sukýnky vám vyšleháme.

Vy nám dáte po vajíčku,  
kořalíčky do žejdlíčku.



JEHNA' HOTOBIKA : OMALOVA'NKA  
SPRAVNY' UCHOP  
GRAFOTBIKA

6





**Velikonoce** jsou nejvýznamnějším svátkem křesťanské církve, je spojený s památkou umučení a vzkříšení Krista. Vzkříšení Ježíše Krista je pro křesťany centrálním bodem jejich víry, smrt není konec, ale nový začátek nového života proto se o Velikonocích zvěstuje, že život zvítězil nad smrtí, pravda nad lží, spravedlnost nad nespravedlností a láska nad nenávisť. Na velikonoce se křesťané připravují 40-ti denním obdobím nazývaným postní doba, které začíná Popeleční středou.

**Co znamená slovo velikonoce?** Na začátku našeho letopočtu byl ukřižován Ježíš Kristus a v noci ze soboty na neděli se odehrál zázrak zmrtvýchvstání. Proto se ta noc nazývá Velkou nocí. A od ní je odvozen i náš název velikonoce.

**Kdy slavíme Velikonoce?** Velikonoční svátky se slaví po jarní rovnodennosti, první neděli po jarním úplňku (nejdříve 22. 3., nejpozději 25. 4.).

### Týden před Velikonocemi

**Modré pondělí, žluté úterý** – v chalupách se uklízelo

**Škaredá (sazometná) středa** – středa před Božím hodem velikonočním. Říkalo se jí škaredá, černá nebo sazometná, protože se vymetaly komíny. Podle lidového obyčeje se nesmíte škaredit a mračit, jinak se budete mračit po všechny středy v roce.

**Zelený čtvrtek** – bývalo zvykem připravovat jídlo ze zelené zeleniny nebo bylin (špenát, mladá kopřiva), aby byl člověk po celý rok zdravý (do těla dostat vitamíny na jaře). V kostelech zmlknou zvony (podle tradice, když zazní zvony naposledy, si máte zacinkat penězi, aby se vás držely celý rok) a až do Bílé soboty je zvonění nahrazováno hlukem hrkaček (říká se, že zvony "odletěly" do Říma). Chodilo se s hrkačkami, klapačkami, řehtačkami – zvukem se vyhánělo všechno zlé z domů, včetně hmyzu a myši (ve školce můžeme s dětmi projít všechny místnosti s hrkačkami, aby si zvyky zažily).

**Velký pátek** – ráno je třeba se umýt v potoce (ochrana proti nemocem), nesmělo se práť prádlo, je to jediný den v roce, kdy země otevře a vydává své poklady. V katolické liturgii je dnem smutku, nebyly bohoslužby, jen se zpívalo a četly se texty. Součástí pobožnosti bylo odhalení a uctění svatého kříže. Výzdoba kostela je chudá, žádné květiny, žádné svíce na oltáři, písně se zpívají bez doprovodu varhan a zvony mlčí. Hlas zvonů nahrazovaly různé řehtačky malé i velké, chodilo se s velkým hlukem po vesnici, zpívalo se, texty popěveků byly namířeny proti Jidášovi a Židům, kteří ukřižovali Krista. Někde děti s řehtačkami honily Jidáše - vybíral se zrzavý chlapec. Velký pátek je také postním dnem - postem od masa a újmý v jídle.

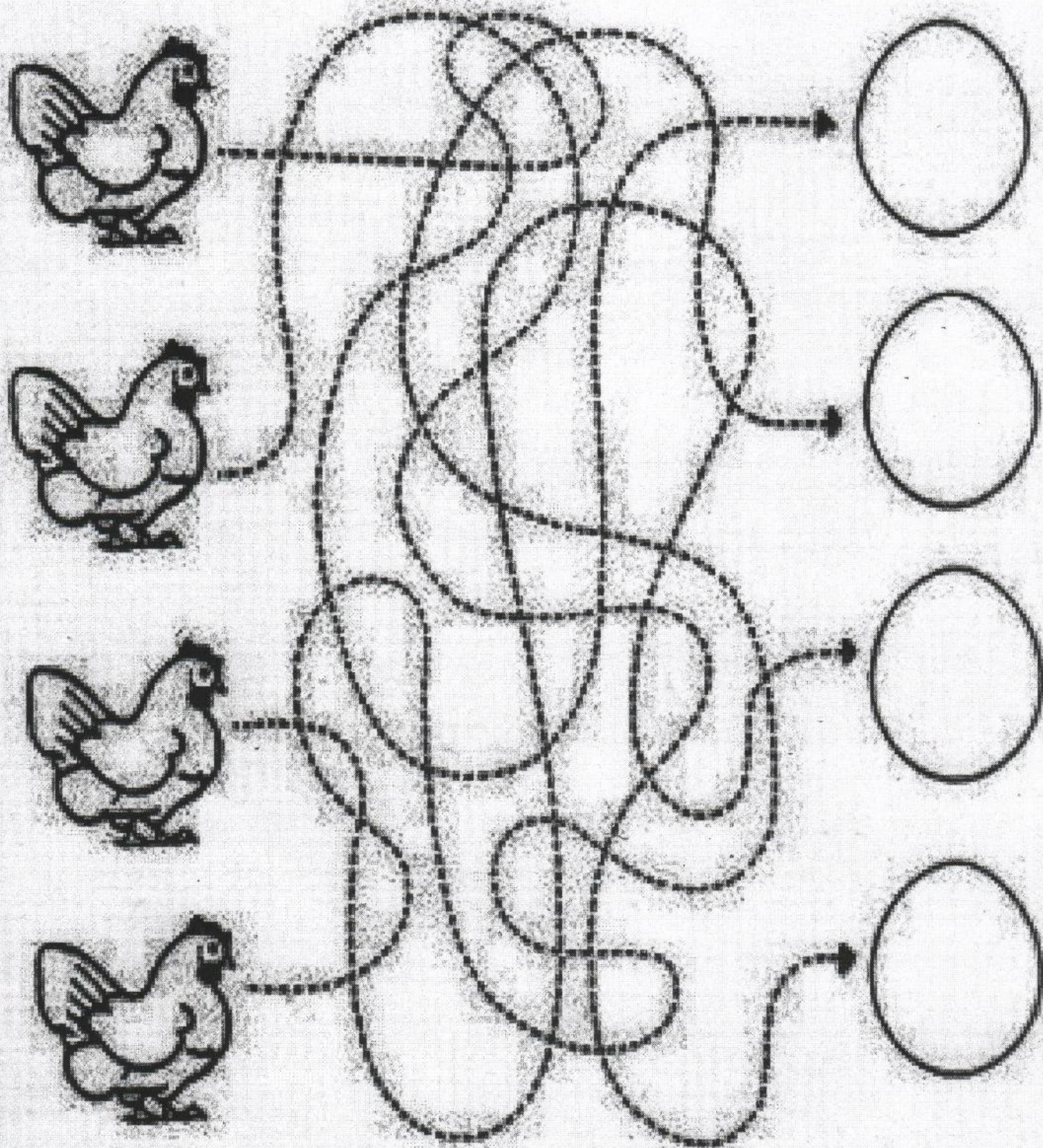
**Bílá sobota** – doma se uhasila ohniště, zpět se rozezněly zvony. Jelikož jsou při obřadech vigilie křtění novokřtenci, kteří nosí bílé roucho, je též možno, že název pochází odtud. Bílé roucho je znakem čistoty, připomínající smytí hříchů křtem. Skončením Bílé soboty skoncoval také dlouhotrvající půst.

**Velikonoční neděle (Boží hod velikonoční)** – tento den vrcholí velikonoční svátky, končí půst, peče se beránek, mazanec, chleba. Na Chodsku se posvěcené jídlo jedlo v kostele ve stoje. Každá návštěva dostala kousek z posvěceného jídla. Ve východních Čechách dal hospodář kus svěceného mazance, vejce a víno poli, zahradě a studni, aby byla úroda, voda a dostatek ovoce.

**Velikonoční pondělí** – obchůzky s pomlázkou spletenou z vrbového proutí a zdobenou stuhami. Toho dne je pomlázka, velikonoční hodování, mrskut. Chlapci chodí dům od domu za děvčaty se spletenými pomlázkami většinou z vrbového proutí zdobené stuhami. Šlehají dívky a vinšují, za to dostanou malovaná vajíčka. Toto základní schéma má řadu variant. Někde je zvykem, že v úterý chodí s pomlázkou děvčata, jinde polévají chlapce vodou. V mnoha vsích bylo zvykem číhat na děvčata ráno, když šla do kostela.

**Bílá neděle** - druhá neděle velikonoční - novokřtenci nosili toho dne naposledy bílé křestní roucho. Dnes je často dnem slavnostního prvního sv. přijímání.

MYSLENI: HLEDEJ CESTU OD SLEPICKY  
K VAJICKE. (P)



- Zkus opsat slova, vytleskat je na slabiky a určit počáteční a koncové písmeno ( děti si rozvíjí sluchového vnímání, jemnou motoriku, předčtenářskou gramotnost )


# VELIKONOCE

.....




# VEJCE

.....




# SLEPICE

.....




# POMLÁZKA

.....



## O ZTRACENÉ KRASLICI

70



Velikonoce.

Barevná vejce, mrskačky, pentle a kraslice. Velikonoce zná každý.

Hanička z chalupy na konci vesnice byla uskutku pracovitá. Malovaných vajec měla přichystanou

celou ošatku. Jedno, zdobené samými srdíčky schovala pod peřinu, aby se nerozbilo. Pro koho? No přece pro svého milého Toníka.

Mládenci už začali chodit od domu k domu, od chalupy k chalupě. Bouchali na vrata všude tam, kde měli nějaká děvčata. Přišli také na Hanku. Rozdala tedy všechna vajíčka, avšak svému milému Toníkovi špitla do ucha, aby chvíli posečkal, že pro něj má přichystanou tu nejkrásnější kraslici ze všech. Jen si ne a ne vzpomenout, kam ji dala. Toníkovi bylo milé líto a tak poslal ostatní kamarády napřed a zůstal, aby pomohl Haničce s hledáním. Hledali ve světnici, hledali v komoře, ale po kraslici jako by se zem slehla. Hanka byla tuze smutná. Tolik chtěla svého chlapce potěšit. Jak tak mudrovali kam mohla Hanka kraslici dát, ozvalo se z vedlejší místnosti slaboučké: „Píp!“ Vtom si Hanka vzpomněla. Šla k posteli, nadzvedla peřinu, ale kraslice zmizela. Místo ní našlo děvče jen prázdnou srdíčkovanou skořápku. Když se však rozhlédla pozorněji, všimla si něčeho neobvyklého. Nahoře na peřině sedělo právě vylíhlé žluťoučké kuřátko.

ŘEČ - SLUCHOVÁ PAMĚŤ  
- JEZNAMOVĚNE JE V KOLEDI (11)

## Velikonoční pondělí





Hody, hody do provody,  
dejte vejce malovaný.  
Nedáte-li malovaný,  
dejte aspoň bílý,  
slepička vám snese jiný.

Za kamny v koutku  
na vrbovém proutku,  
proutek se ohýbá,  
vajíčko se kolíbá, -  
proutek se zláme,  
slepička z něj spadne.

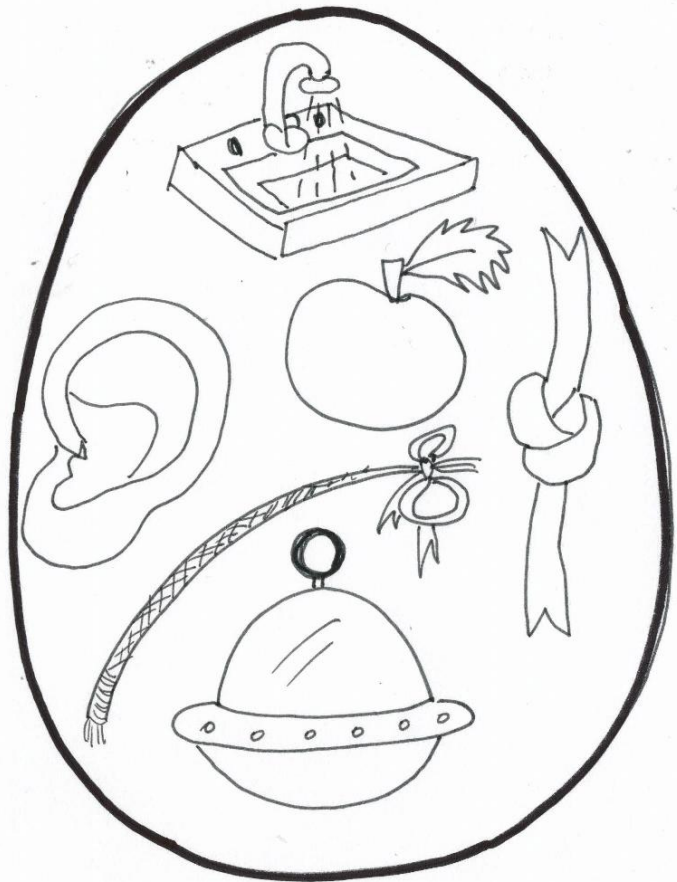
Vajíčko se odkoulí,  
do strejčkovy stodoly,  
vajíčko křáp,  
slepička kdák,  
Panímámo,  
máte mi to vajíčko dát!

ČEŠTINA: TVORBA VĚT: UYMYSLI KAŽDEMU  
KAMARÁDOVI JMÉNO A ŘIKET CELOU  
VĚTOU, CO DĚLÁ. (NAPŘ. HONZIK  
SKÁČE PŘES ŠVIHABLO.)





RĚC - POJMEŇU, VYTLEKĚJ, ŽKW XAKREJLIT: (XÁROUKA - 3 X TLEJK - 3 PUNTÍKY)  
 VYBARVI






REC - POJHENUJ, VYTLEPKAJ, XKWJ XAKRESLIT: (TYCR - 2x TLEPK - 2 PUNTIKY)  
 VYBARVI







(15)

HRÁKOVÁ PAMĚŤ : CO CHYBÍ NA OBRAZČÍCH  
(VYCHÁZÍME Z PRVNÍHO  
OBRAZKU - NALEVO → NAHOŘE)



ZRÁTKOVA' PANEŤ:

16  
CO CHYBI' NA OSRÁZKÁCH,  
ABY BÝLY NA KAŽDÉM OSRÁZKU  
VŠECHNY PŘEDNĚMÍ JAKÝ JE  
VĚRICH SPRAVNÝ NÁZEV.



ESTETIKA

: - ZPÍVÁME SI NEBO  
POUZE ŘÍKÁME S HROU  
NA TĚLO (TLEPÁNÍ, PLEVLÁNÍ,  
DUPÁNÍ, ...)

# VELIKONOČNÍ

Text a hudba:  
Marie Kružíková



1. Kdopak ví, kdopak ví - načje proutek vrbový? Co je tohle




za otázku? Proutky - ty jsou na pomlázku, na pomlázku.



2. Co je to, co je to - pípá to a zobe to? Kolem kvočny




batolení - malé, živé nadělení, nadělení.




TVOŘENÍ - OVEČKA, KŽYŽ PŘIDÁM (19)  
KATOCENE' DOMY - A ŽLUTE'  
BUDE TO BELA'NEK





PRÁCE

JEHNA' MOTODIKA: VYPICHOVA'INI' ŠPENLI'KEM



PRÁCE

JEHNA MOTOLKA: UVEDENÍ NOVÉHO PŘENÍKOVÉHO

Č. 21

Obrázkový recept na Velikonočního



**INGREDIENCE:**

1x



cukru krupice

1/2



oleje

2 Ks



vajec

1x



mléka



2x  
mouky

polohrubé



1X kypřicí prášek



1x



1x

**NA OZDOBU:**



**Milí kuchařici**





všechny ingredience nasypete do

a zamíchejte



Potom nezapomeňte vymazat



a vysypat



, abyste

neměli mastné ruce, použijte



Potom vše, co jste zamíchali v



nalijte za pomoci maminky do vymazané formy beránka



dejte do



rozehráté na 180° na 30 minut.

**POZOR**



**JE HORKÁ!**

Až bude



hotový, nezapomeňte ho pocukrovat a udělat oči z



**Přejeme vám dobrou chuť.**