

Jaro dělá pokusy....

Milí rodiče a dětičky.

Moc vás zdravím v dalším týdnu distanční výuky.

Za pár dní bude první jarní den, okolo nás se probouzí příroda a začínají vykukovat první jarní kytičky a právě o těch bude toto téma.

Poznávání a řeč

Motivační pohádka „O jarním sluníčku“

Vykouklo sluníčko za bílým obláčkem, který plul po modré obloze. Sluníčko se protáhlo, zamrkalo a usmálo se na svět. Letos nastal jarní čas nějak brzy, ale kytičky už vykukují z hlíny, ptáčci začínají zpívat, tak se sluníčko dalo do práce. Rozzářilo se na celou oblohu, zahnal obláčky a začalo pomalu prohřívát zem. A jaro může začít. Další den však bylo pošmourné ráno plné mraků a sluníčku dalo moc práce najít aspoň skulinku a nakouknout na svět. Mraky měly však převahu, a tak sluníčko raději nabíralo síly, aby mraky přemohlo další den.

A skutečně, další ráno se sluníčko plnou silou nadechlo, mraky se polekaly a na mnoha místech se potrhaly. Tak sluníčko s úsměvem posvítilo na nový den. Všimlo si, že ptáčků i kytiček zase trochu přibylo, objevilo se i několik berušek, které také zvědavě nahlédly, jestli už je dost teplo, aby se mohly proletět. A tak jaro pokračovalo.

Brzy se všechno všechno začalo zelenat, bzučely včelky a bylo stále tepleji. Sluníčko z jasné oblohy sledovalo, jak se mu práce daří a spokojeně se usmívalo, protože jaro je tu.

Popros rodiče, aby Ti přečetli pohádku O sluníčku, pokus se ji vlastními slovy vyprávět,

Odpovídej na jednoduché otázky:

- jaké jarní období přichází po zimě
- které přijde pak
- které květiny vykukují jako první (sněženky, bledulky) – čím se liší?
- jaké další jarní květiny ještě znáš – umíš určit i jejich barvu?

S rodiči si řekněte krátkou říkanku o jaru, poslechněte si na you tube písničku od Uhlíře a Svěráka – Jaro dělá pokusy - a pokuste se vyjmenovat květiny o kterých zpívají.

<https://www.youtube.com/watch?v=JEC-LU3qs-k>

Řikanka – Jaro dělá pokusy

Jaro dělá pokusy
vystrkuje krokusy.
Dříve než se vlády chopí,
vystrkuje periskopy.

Než se jaro osmělí,
vystrkuje podběly.
Ty mu asi dolů hlásíš
čerstvé zprávy o počasí.

Grafomotorika

Grafomotorická cvičení – uvolňovací cviky, správné držení tužky.

Pomozte najít králíčkovi cestu k mrkvičce.

Cestičku se snažte obtáhnout jedním tahem, neotáčejte papír. Obtáhněte ji alespoň 5x, pokaždé jinak barevnou pastelkou

Rodiče, dbejte na správný úchop tužky, pastelky.

Myšlení

Prohlédni si květiny a spoj každou se svým stínem.

V tomto úkolu si procvičíme pojmy vpravo, vlevo, nad, pod, před, za:

- najdi si kamínek nebo víčko od lahve, bedlivě poslouchej instrukce dospěláka – např. umísti kamínek nad lodičku, vlevo vedle lízátko, pod rohlík....

Dalším úkolem si připomeneš geometrické tvary – dle vzoru pod každou květinu nakresli ten správný tvar

Estetika

Vyrob si jednoduchou sněženku z obkreslené dlaně.

Pokud budeš chtít, můžeš si ještě vybarvit jarní omalovánku

Pohyb

Až půjdeš s rodiči na procházku, pozorně se dívej okolo sebe a snaž se najít vše, co je na obrázku – Jarní procházka. Snad už bude jaro bez sněhu a se sluníčkem.

Věříme, že zadané úkoly zvládnete a až se znovu uvidíme, společně je ohodnotíme, říkanky si přeříkáme a na písničky z You tube zatancujeme či zacvičíme

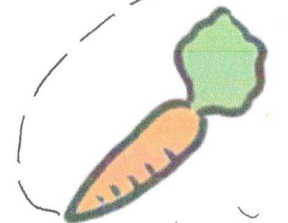

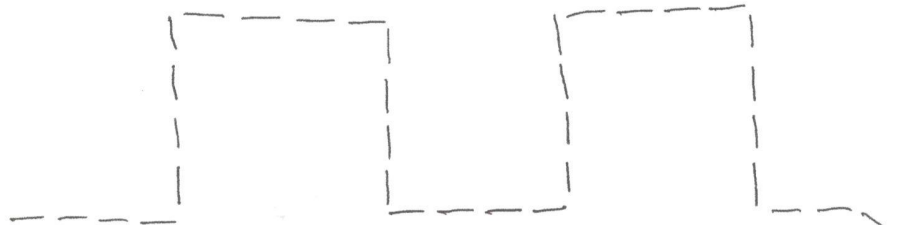

Přejeme hlavně pevné zdraví, pohodu a užívejte sluníčka!

Těšíme se na Vás!


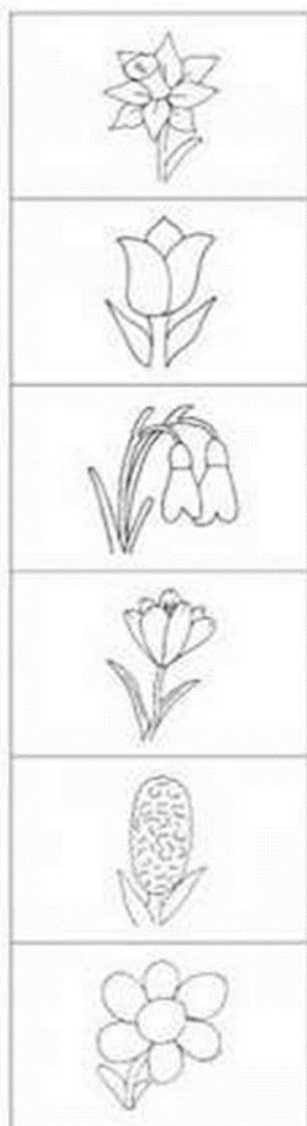
Pí uč. Helena Šolcová a Martina Sedláčková

CESTA KRÁLÍČKA

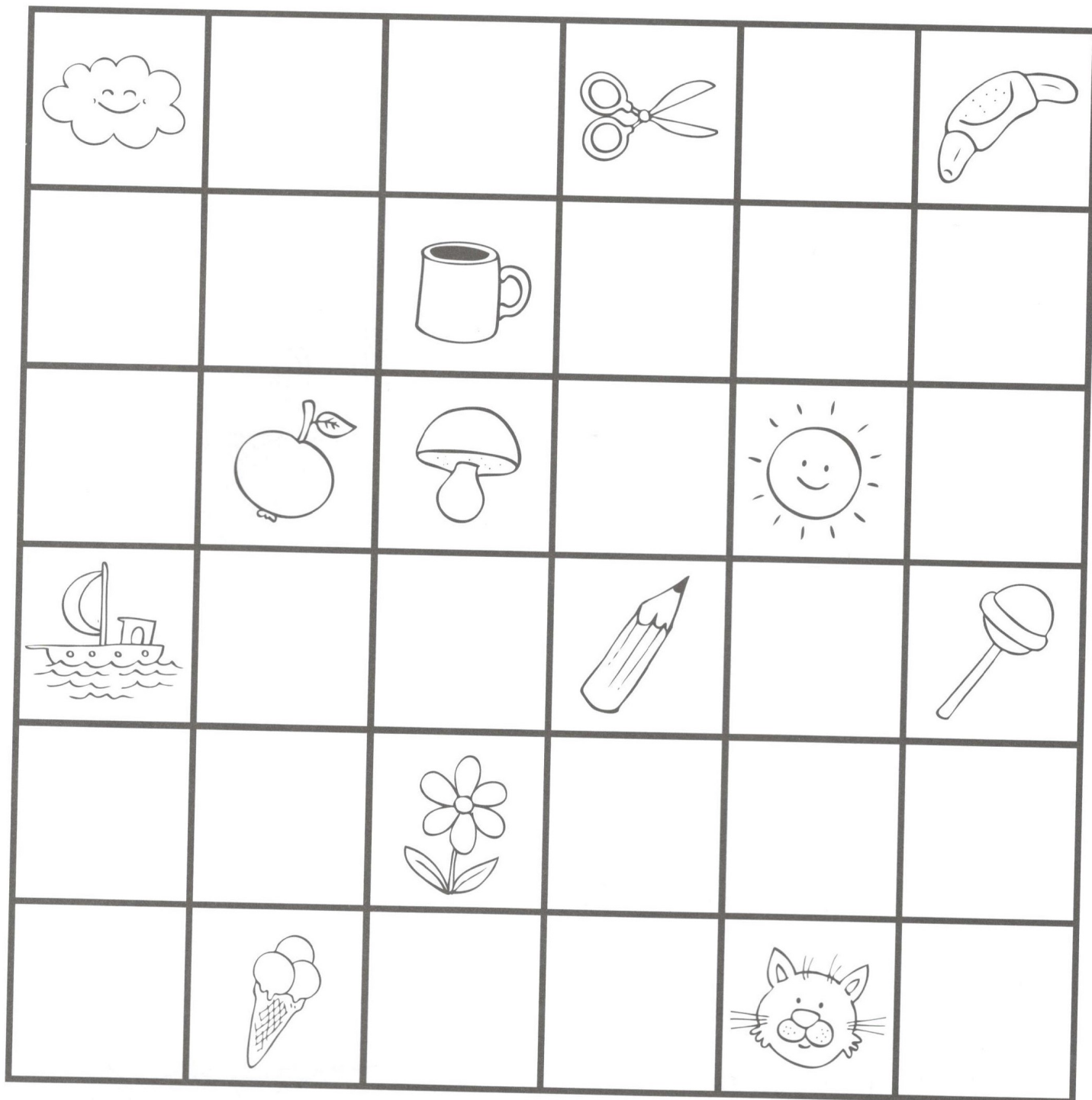
Obtáhni co nejpřesněji králíčkovu cestu k jeho mrkvičce.



K.Š.




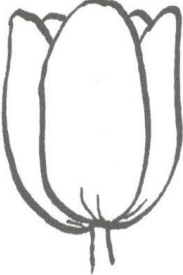





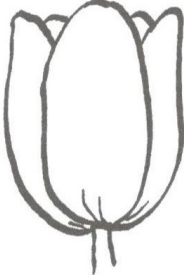




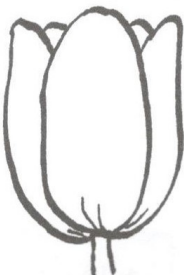
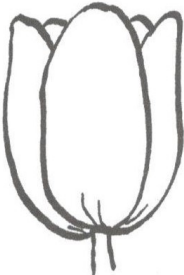



- Najdi si kamínek, nebo víčko od láhve a poslouchej bedlivě instrukce dospělého.
(Např.: Umísti kamínek: nad lodičku, pod tužku, vlevo vedle lízátko, vpravo vedle sluníčka, pod rohlik, nad kytičku, vpravo vedle houby, nad hrníček...)



VPRAVO VLEVO NAD POD VEDLE

■ Označ všechny kytičky symbolem podle vzoru. Kytičky pak vybarvi.



JARNÍ KVĚTY










ZE SNĚHU VEN VYKOUKLA,
SMĚLÁ BÍLÁ SNĚŽENKA,
SVOLÁVÁ HNED DALŠÍ KVĚTKY,
FIALKY A KONVALINKY.





Jarní procházka

Zkus najít venku na procházce vše, co vidíš na obrázku.
Své objevy si poznač a vybarvi.

Slunce  <input type="checkbox"/>	Narcis  <input type="checkbox"/>	Žížala  <input type="checkbox"/>
Včela  <input type="checkbox"/>	Pampeliška  <input type="checkbox"/>	Kos  <input type="checkbox"/>
Mravenci  <input type="checkbox"/>	Kaluž  <input type="checkbox"/>	Kočky  <input type="checkbox"/>