




©2014 All rights reserved

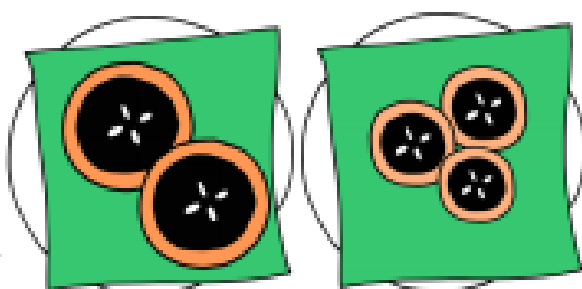

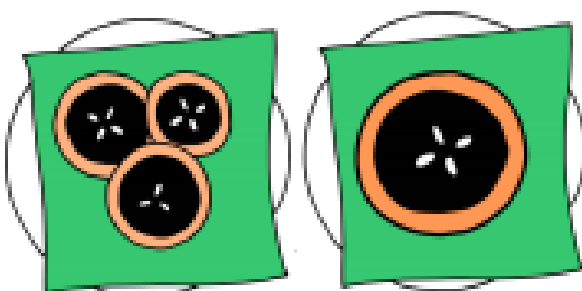
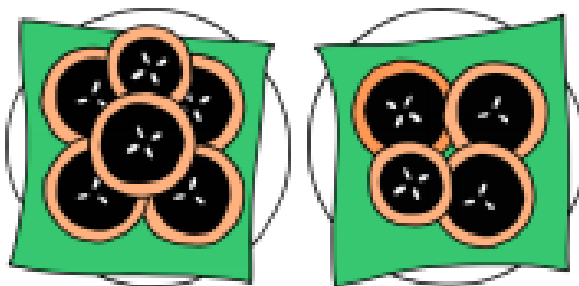
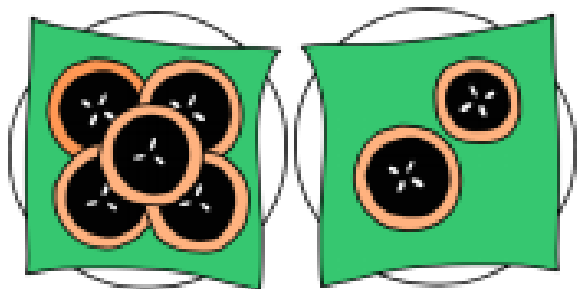
Vybarvi všechna písmenka – K 😊



Zraková syntéza – vystřihni a následně slož
obrázek vlka 😊







Poznávání – spoj pohádkovou postavu s předmětem 😊



©2014 All rights reserved.

Myšlení – zakroužkuj talíř s více
koláčky 😊



©2014/2015

Myšlení – vystřihni obrázky a nalep na správné místo 😊

Výtvarka



Perníková chaloupka

Vytvoř si svou perníkovou chaloupku.

Vystříhni si z hnědého papíru velký čtverec. Na něj přilep střechu z bílého papíru. Dále si dotvoř okna, dveře a komín k chaloupce. Nakonec si svoji chaloupku ozdob různými tvary z barevného papíru. Srdíčka, kolečka, čtverečky... 😊

Pomůcky

- Lepidlo
- Nůžky
- Barevný papír
- fixy