

Velikonoce

Znovu vás zdravím v dalším týdnu distanční výuky.

Čekají nás Velikonoce, tak si uděláme jen pár zábavných úkolů.

POZNÁVÁNÍ A ŘEČ

Popovídejte si s mamkou a tatškou co jsou to Velikonoce. Rodiče Ti mohou přečíst v příloze, jak se jmenují předvelikonoční dny a co znamenají. Zkuste si říct co je pro Velikonoce typické a kdy se slaví. Vytiskněte si velikonoční kalendář a každý den splňte jeden z úkolů. Pokud bude někdo z Vás doma zdobit vajíčka, plést pomlázku a nebo péct něco dobrého, můžete nám zaslat foto. Budeme moc rádi ☺.

V příloze najdete krásnou říkanku, kterou se můžete naučit s celou rodinou.

2. GRAFOMOTORIKA

Grafomotorická cvičení – uvolňovací cviky, správné držení tužky, nácvik psaní různých tvarů - vajíčko. Rodiče, dbejte na správný úchop tužky, pastelky.

3. MYŠLENÍ

S rodiči napočítejte do 10. Poté zkuste porovnávat čísla, které je větší nebo menší. Pak se vrhněte na úkol – počítání vajíček a kuřátek ☺

4. ESTETIKA

V příloze najdete ovečku. Vystříhněte si ji, poproste maminku o popcorn a udělejte jí z něj kožíšek. Použijte tekuté lepidlo Herkules.

Věříme, že zadané úkoly zvládnete a až se znovu uvidíme, společně je ohodnotíme.

Přejeme hlavně pevné zdraví, pohodu a užívejte sluníčka!

Těšíme se na Vás!

Pí uč. Martina Sedláčková a Helena Šolcová

Názvy dní a jejich zvyky

Každý ze dnů velikonočního týdne má svůj název a také význam. Některé dny jsou méně významné, jiné v sobě skrývají důležité historické události a symboliku.

Květná neděle

Květná neděle má hned několik různých názvů, říkalo se jí také Květnice nebo Beránkova či Palmová neděle.

Modré pondělí

Modré pondělí nemá z historického hlediska žádný velký význam. V tento den se v kostelích pouze vyvěšuje modrá látka, jinak se neodehrávají žádné obřady.

Tradice velí v tento den nechodit do práce, i když se něco takového už dnes nedodržuje. Hospodyně by měly zahájit velký úklid.

Šedivé úterý

Šedivému úterý se také někdy říká Žluté úterý, což jsou dosti odlišné barvy. Šedivá barva je nejspíš připomínkou zvyku, který by se měl v tento den dodržovat.

Jedná se o vymetání pavučin a prachu ze všech koutů v domě. V kostelích je o Šedivé úterý klid, nedějí se žádné speciální obřady.

Škaredá středa

O Škaredé středě došlo v souvislosti s Ježíšem Kristem k velkému zvratu. V ten den byl totiž zrazen jedním ze svých učedníků – Jidášem.

Jidáš Ježíše udal za 30 stříbrných a podle pověstí se v ten den na Ježíše mračil a škaredil, odtud pochází i název tohoto dne.

Z toho důvodu byste se neměli o Škaredé středě mračit ani vy, jinak vám to podle pověr zůstane. Mezi hlavní zvyky patří vymetání sazí z komína a pečení Jidášů, sladkého pečiva, které se snídá na Zelený čtvrtek.

Zelený čtvrtek

Všechno zelené je na Zelený čtvrtek vítáno.

Připravují se zelené pokrmy, nejčastěji z jarních bylinek (kopřivy, špenát, pažitka) a snídají se jidáše.

Zelený čtvrtek má však hlavní význam z křesťanského hlediska, v tento den totiž proběhla Ježíšova Poslední večeře, po níž byl zatčen. O Zeleném čtvrtku zároveň začíná velikonoční triduum.

Velký pátek

Velký pátek je dnem, kdy byl Ježíš Kristus ukřižován a poté pohřben.

Zhruba ve tři hodiny odpoledne, kdy mělo k této události dojít, se v kostelích konají mše směřované k ukřižovanému Ježíši.

Podle pověstí se na Velký pátek otevírají dějí zázraky a otevírají poklady. To se prý projevuje různými puklinami ve skalách či v zemi, odkud vychází světlo.

Zároveň by se nemělo pracovat se zemí – rýt nebo okopávat a také se nesmí půjčovat žádné věci, aby nebyly v tento magický den očarovány.

Bílá sobota

Bílá sobota byla druhým dnem, kdy ležel Ježíš v hrobě. Celý den se tak v náboženském duchu nese ve smutku a tichm rozjímání.

V tento den se nekonají žádné bohoslužby, po západu slunce už však začíná Velikonoční vigilie neboli Velká noc. O této noci vstal Ježíš Kristus z mrtvých.

Co se týče světských zvyků, o Bílé sobotě jich bylo hodně. Bylo zvykem, že se vymetal hmyz z

domu za zvuku kostelních zvonů nebo že se před kostelem pálily ohně, do nichž lidé nosili polínka ze svých domovů. Lidé také třásli s ovocnými stromy, aby byla dobrá úroda.

Boží hod velikonoční

Na Boží hod velikonoční se slaví Zmrtvýchvstání Páně. V kostelích se slouží oslavné mše a všechno má slavnostní atmosféru. Po půstu se může opět začít jíst maso, a tak se na Boží hod jedly k obědu bohaté masové pokrmy.

Velikonoční dobroty se nosí do kostela k posvěcení, v některých krajích se dříve části svěceného jídla odnášely na pole, aby byla dobrá úroda.

Na Boží hod je rovněž zvykem péct beránky a mazance, chlapci zase pletou pomlázky na Velikonoční pondělí.

Velikonoční pondělí


I když v minulosti měly význam hlavně dny Svatého velikonočního týdne, dnes se slaví především Velikonoční pondělí. V tento den vrcholí oslavy Zmrtvýchvstání Páně, zároveň se provádějí tradiční křesťanské zvyky při pondělním hodování.

Velikonočnímu pondělí se někdy říká také pondělí Červené. V tento den chodí chlapci a muži koledovat s pomlážkami k děvčatům, aby si mrskáním vykoledovali vajíčko.

U té příležitosti se odříkávají a zpívají různé velikonoční koledy. Ke snídani se jí mazance a velikonoční beránci, oblíbená je také velikonoční nádivka.

VELIKONOČNÍ KALENDÁŘ

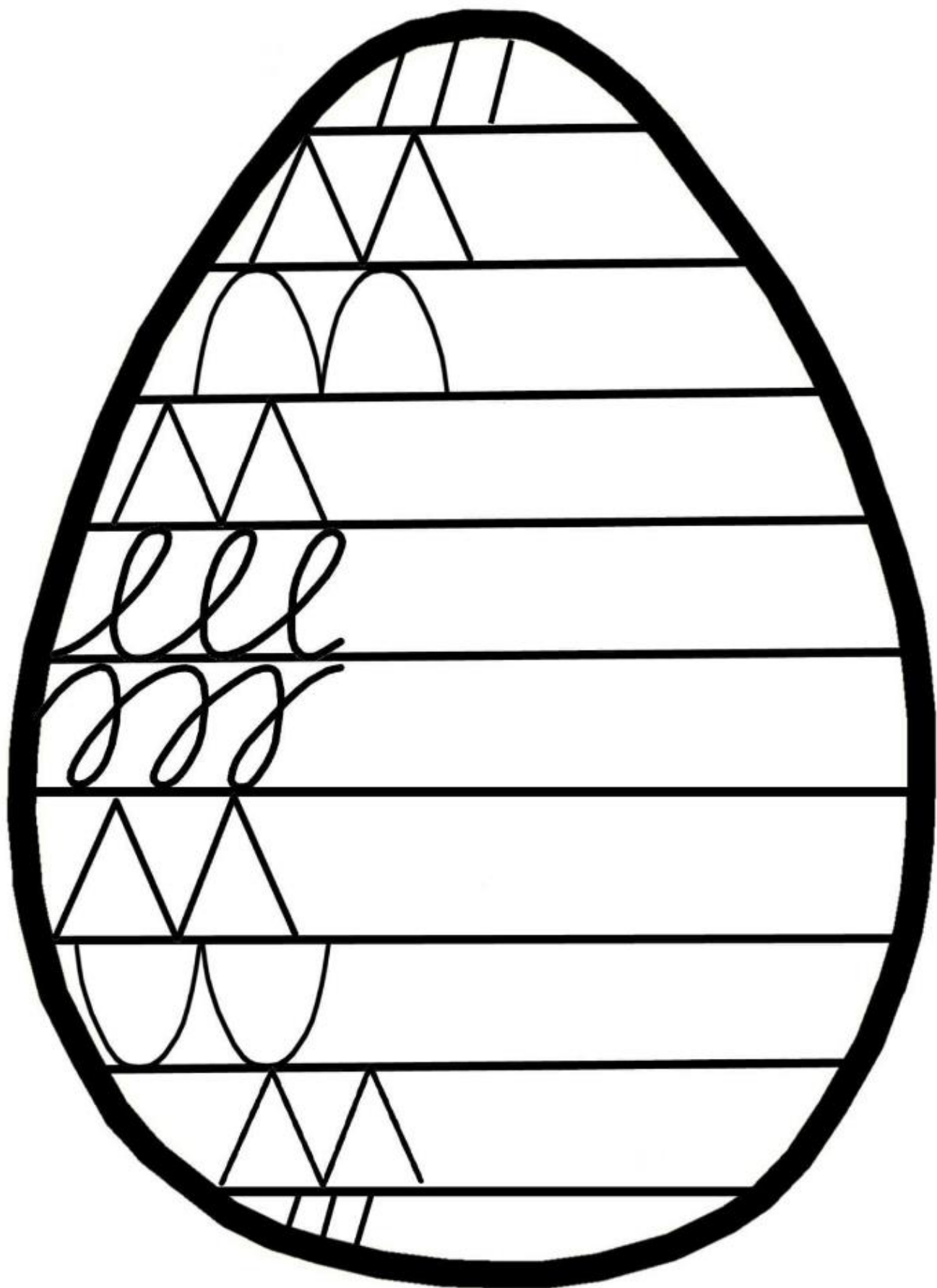
Květná neděle 28. 3.	Nakresli květinu, dejte si do vázy kočičky
Modré pondělí 29. 3.	Najdi doma tři modré věci. Políčko vybarvi modrou pastelkou, nebo s ní něco nakresli.
Šedivé úterý 30. 3.	Zamet' něco v domě. Políčko vybarvi šedou pastelkou, nebo s ní něco nakresli.
Škaredá středa 31. 3.	Usměj se na sebe do zrcadla. Políčko vybarvi pastelkou, která ti dělá radost.
Zelený čtvrtek 1. 4.	Sněž něco zeleného. Políčko vybarvi zelenou pastelkou, nebo s ní něco nakresli.
Velký pátek 2. 4.	Najdi doma největší hrnec. Políčko vybarvi pastelkou, která je nejdelší.
Bílá sobota 3. 4.	Oblékni si něco s bílou barvou. Nakresli vajíčko a hezky ho vybarvi.
Boží hod velikonoční 4. 4.	Obarvi a ozdob vajíčko.
Velikonoční pondělí 5. 4.	Řekni rodičům velikonoční koledu.



Sluníčko dnes krásně hřeje,
mamku, tatku, mě i tebe.
Slavíme dnes jarní svátky,
vejce dáme na ošatky.
V pondělí k nám přijdou kluci
s pomlázkami pro kraslici.



Doplň řádky a můžeš vajíčko vybarvit 😊.






Velikonoční zábava




Vybarvi tolik vajíček, kolik udává číslo na začátku.
Můžeš použít jakýkoliv vzor,
ale drž se barvy, jakou má číslo.




3



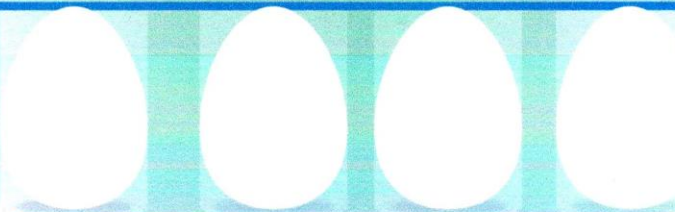
2



4



1



1	2	3	4	5

2	3	1	5	4

5	4	3	2	1

2	3	1	5	4

2	1	4	5	3

2	3	1	5	4

